



GAT MONTHLY MEMBERSHIP PROGRESS REPORT

Results as of: 11/30/2021

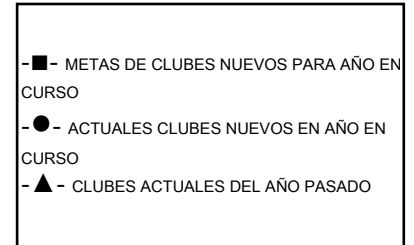
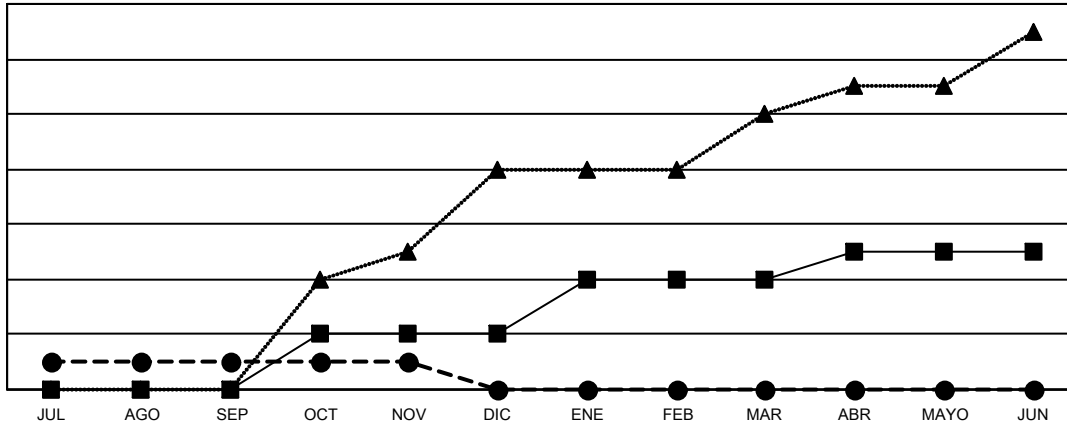
Multiple District G

LOCATION: ECUADOR

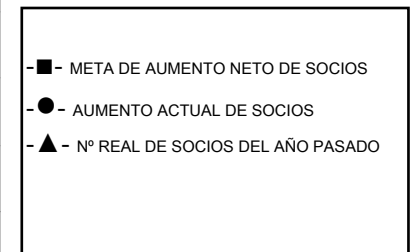
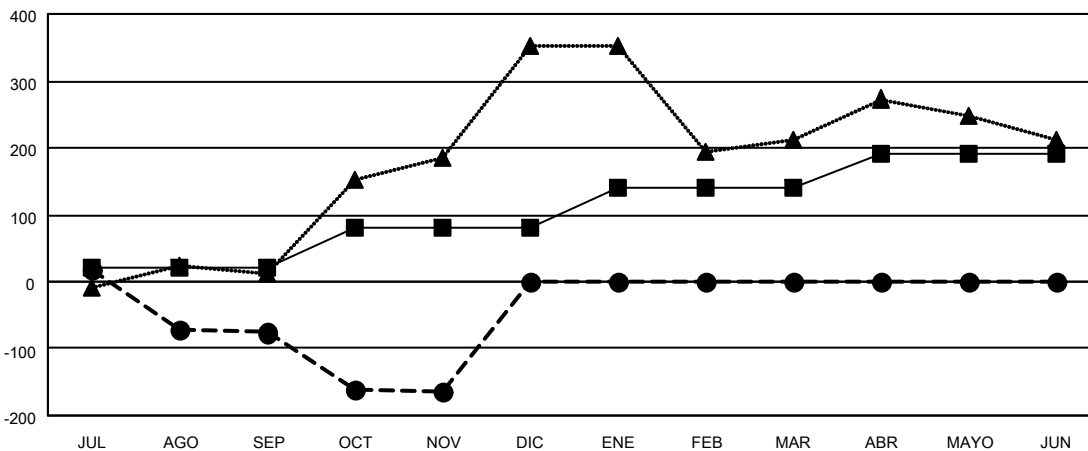
Clubes			
RESULTADOS DE 2021-2022			
TRIMESTRE	A DE CLUBES NUE	NUEVOS CLUBES	UBES DADOS DE BA
JUL/AGO/SEP	0	1	2
OCT/NOV/DIC	2	0	2
ENE/FEB/MAR	2	0	0
ABR/MAYO/JUN	1	0	0

socios			
RESULTADOS DE 2021-2022			
TRIMESTRE	META DE AUMENTO NETO DE SOCIOS	AUMENTO ACTUAL DE SOCIOS	Nº REAL DE SOCIOS DADOS DE BAJA (incluidos traslados)
JUL/AGO/SEP	20	107	158
OCT/NOV/DIC	60	105	138
ENE/FEB/MAR	60	0	0
ABR/MAYO/JUN	50	0	0

METAS Y CIFRA ACUMULATIVA DE CLUBES NUEVOS



METAS Y CIFRA ACUMULATIVA DE SOCIOS



CLUBES DADOS DE BAJA: 4	
SOCIOS DADOS DE BAJA	
FALLECIDOS	12
CLUB CANCELADO	158
OTRO	126
TOTAL	296

29 CLUBS OF 122 AÑADIERON 1 O MÁS SOCIOS NUEVOS

[HAGA CLIC AQUÍ PARA OBTENER LOS DATOS ACUMULATIVOS DE SOCIOS](#)

DISTRIBUCIÓN POR SEXO	
MASCULINO	1,255 (43.74%)
FEMENINO	1,614 (56.26%)
NON BINARY	0 (0.00%)
PREFER NOT TO ANSWER	0 (0.00%)
TOTAL DE SOCIOS EN UNIDADES FAMILIARES	1,287
SOCIOS FAMILIARES QUE PAGAN LA MITAD DE LAS CUOTAS	765